




Actividad crear cuentos con "Cubos de historias/story cubes"



Instrucciones

Esta actividad consiste en crear historias con los dados originales "story cubes" o con los dados de Flying Tiger.

Una vez lanzados los dados, hay que identificar los diferentes elementos que aparecerán en la historia. Después se escribirá o se dirá oralmente la historia.

Esta actividad se puede realizar de manera oral o escrita y el límite está en ¡¡la imaginación de cada uno!!!

¡¡A crear historias!!





Cubos historias de colores



- Tiger -

Libro
Manzana
Espada
Frasco química
Antorcha
Cofre

Bota
Calavera
Puchero
Guitarra
Pollo
Corona

Sirena
Mago
Rey
Caballero
Reina
Ángel

Estrella
Sol
Hielo
Luna
Arco iris
Tormenta

Castillo
Montaña
Pozo
Barco
Seta
Árbol

Cisne
Rana
Dragón
Unicornio
Rata
Pez



Cubos historias - Tiger-



Sobre
Alegría
Plato
Taza
Huellas
Autobus

Balón
Corazón
Gafas
Sol
Lluvia
Heces

Bebida
Flor
Ballena
Caravana
Reloj
Boca/labios

Enfado
Maletín
Luna
Bicicleta
Llorar
Pájaro

hamburguesa
Pino
Sombrero
Bang
Escalera
Coche

Teléfono
Platano
Helado
Lápiz
Ajo
Gato



Story Cubes -Originales-



Abeja
Varita mágica
Abaco
Libro
Luna
Puente

Torre
Ojo
Piramide
Árbol
Carnet
Arco iris

Mundo
Alegría
Manzana
Avión
Linterna
Edificio

Llave
Fuente
Estrella
Signo interrogación
Tipi
Tristeza

Móvil
Flecha
Mascara
Rayo
Balanza
Bastón

Fuego
Oveja
L (Conductor
novel)
Candado
Huella
Imán



Story Cubes -Originales-



Reloj
Dormido
Flecha
Bombilla
Casa
Bocadillo
(Conversación)

Tortuga
Lupa
Mano
Dado
Cucaracha
Sombra


Flor
Pez
Paracaidista
Cerradura
Mascaras
Brújula

Título del cuento

Personajes




Objetos





Lugares



Animales





Escritura del cuento

Primero							
Después							
Así que							
Pero							
Entonces							
Finalmente							